



# Wybory

**do Sejmu Rzeczypospolitej Polskiej  
i do Senatu Rzeczypospolitej Polskiej  
13 października 2019 r.**

---

## Szkolenie

**członków obwodowych komisji wyborczych**

**Przykłady oddania głosu  
ważnego i nieważnego.**

**wrzesień 2019 r.**

Opracowanie:

© Krajowe Biuro Wyborcze

## DEFINICJA ZNAKU „X”



2

Art. 5 ust. 12 Kodeksu wyborczego

Ilekroć w kodeksie jest mowa o:

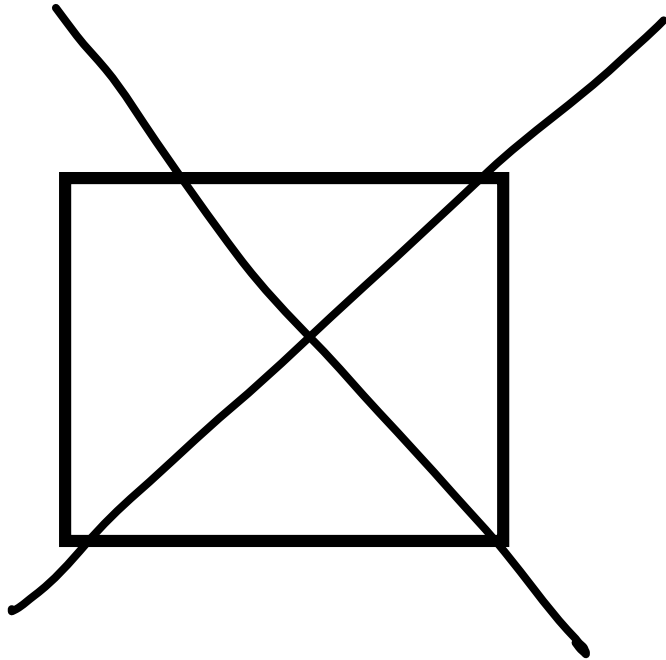
**znaku „X”**

**– rozumie się przez to co najmniej dwie linie, które przecinają się w obrębie kratki.**

# CZY ODDANY GŁOS JEST WAŻNY?



3



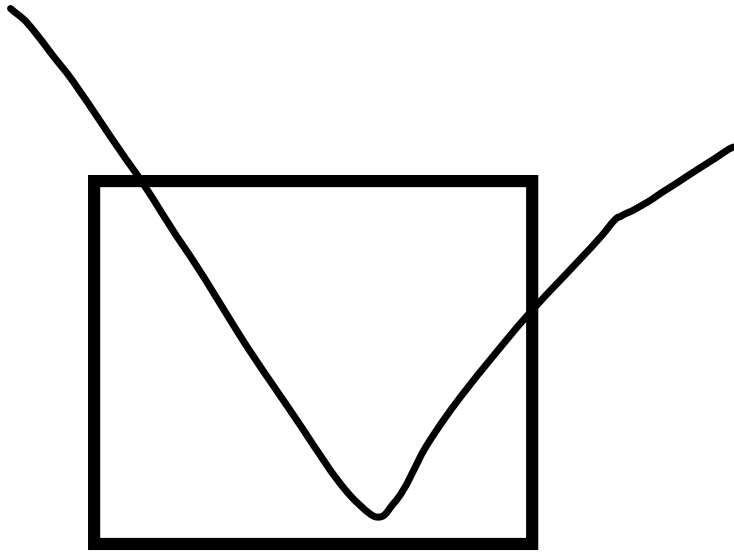
**GŁOS  
WAŻNY**

**Dwie linie przecinają się  
w obrębie kratki.**

# CZY ODDANY GŁOS JEST WAŻNY?



4



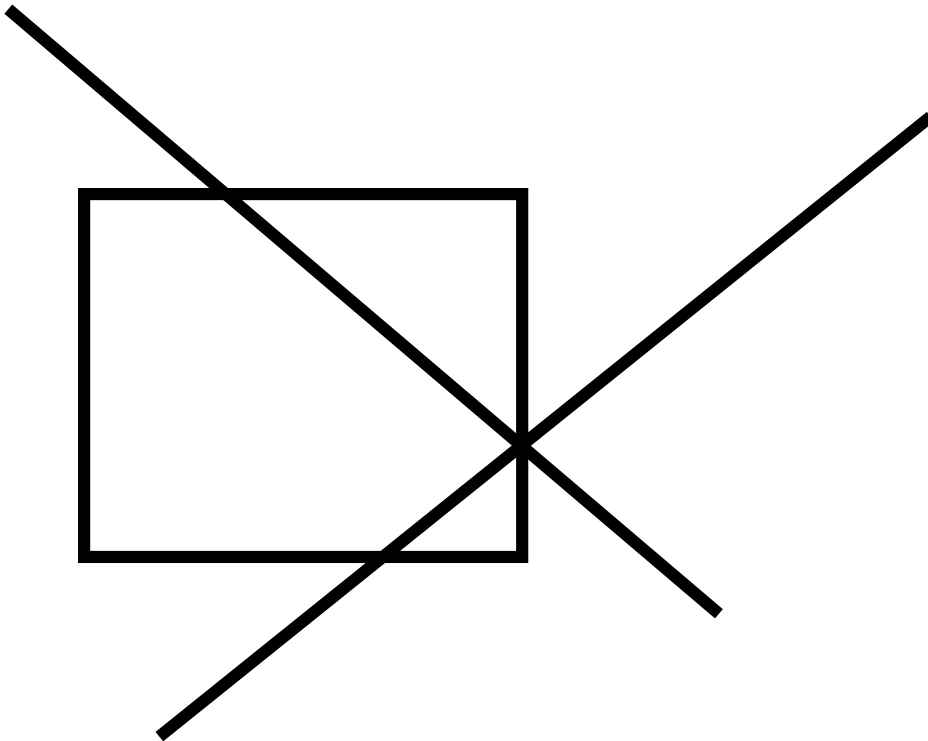
## GŁOS NIEWAŻNY

**Dwie linie nie przecinają się  
w obrębie kratki.  
Dwie linie są ze sobą styczne.**

# CZY ODDANY GŁOS JEST WAŻNY?



5



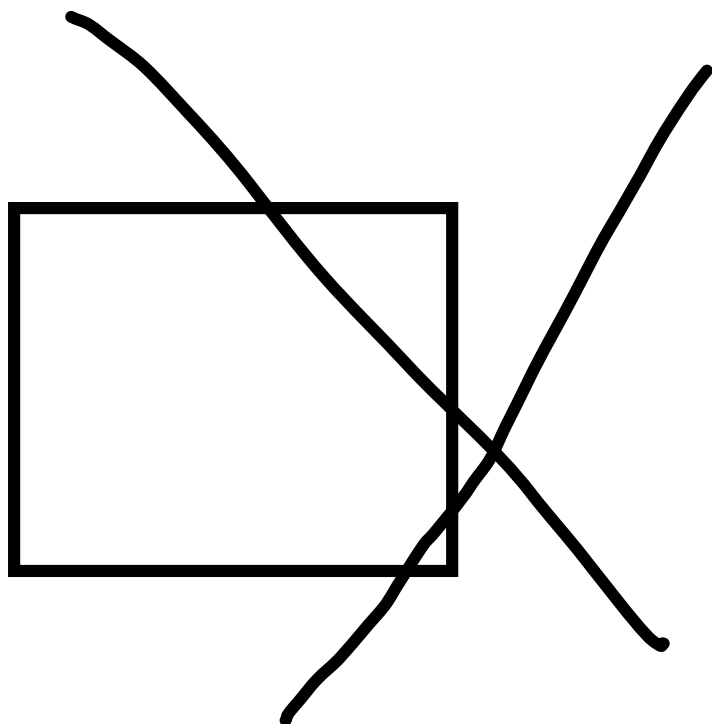
**GŁOS  
WAŻNY**

**Dwie linie przecinają się w obrębie kratki.  
Obramowanie kratki należy uznać za część  
kratki.**

# CZY ODDANY GŁOS JEST WAŻNY?



6



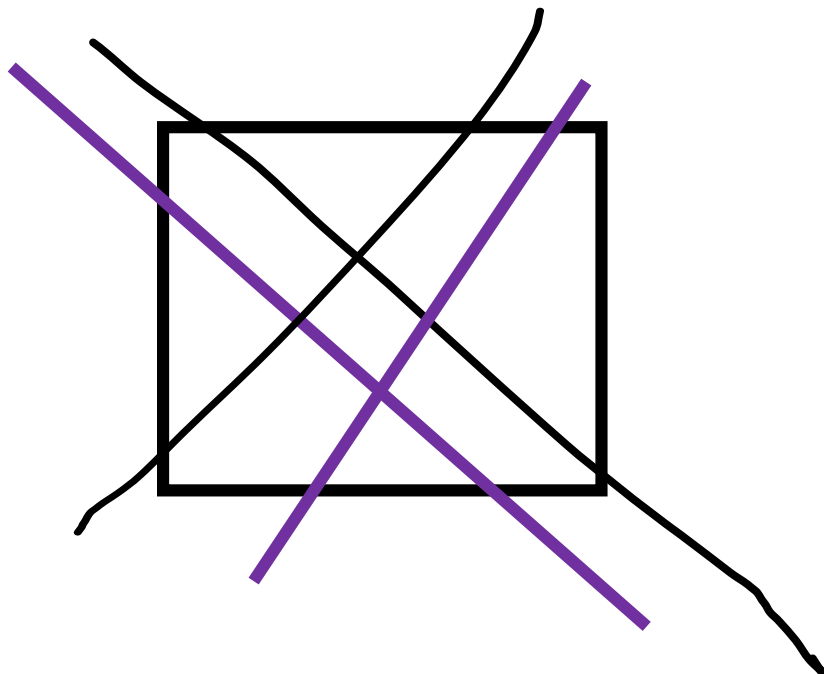
**GŁOS  
NIEWAŻNY**

**Punkt przecięcia linii znajduje się  
poza kratką.**

# CZY ODDANY GŁOS JEST WAŻNY?



7



## GŁOS WAŻNY


Co najmniej dwie linie przecinają się  
w obrębie kratki.

Różne kolory linii mogą oznaczać, że wyborca  
korzystał z różnych przyborów do pisania.

# CZY ODDANY GŁOS JEST WAŻNY?



8



**GŁOS  
NIEWAŻNY**

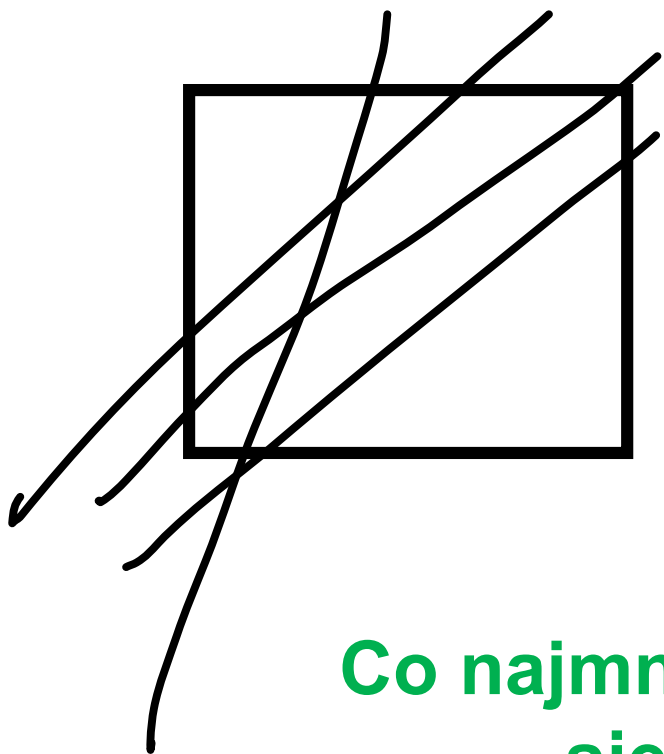
**Brak linii przecinających się  
w obrębie kratki.**



# CZY ODDANY GŁOS JEST WAŻNY?



9



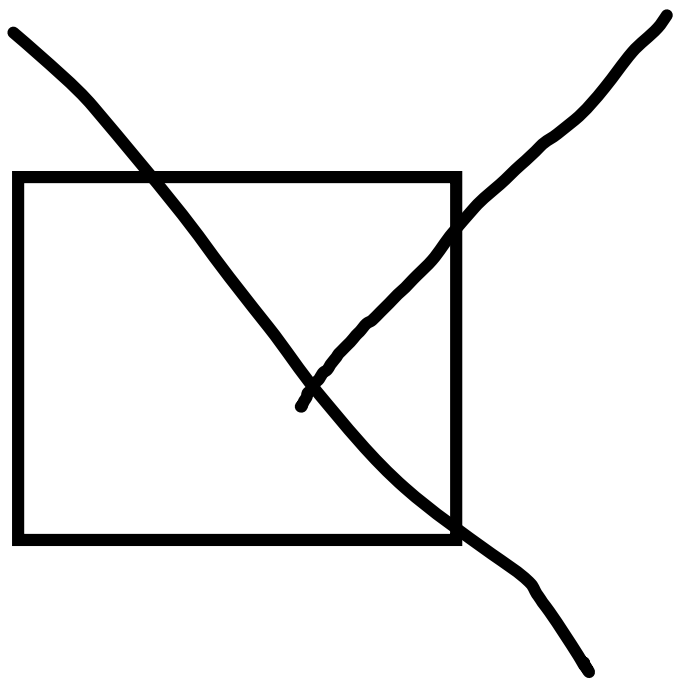
**GŁOS  
WAŻNY**

**Co najmniej dwie linie przecinają  
się w obrębie kratki.**

# CZY ODDANY GŁOS JEST WAŻNY?



10



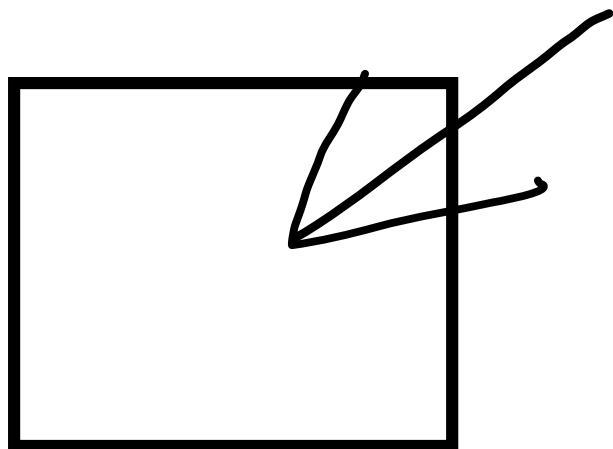
**GŁOS  
WAŻNY**

**Dwie linie przecinają się w obrębie kratki.**

# CZY ODDANY GŁOS JEST WAŻNY?



11



**GŁOS  
NIEWAŻNY**

**Brak linii przecinających się  
w obrębie kratki.  
Trzy linie są ze sobą styczne.**

# CZY ODDANY GŁOS JEST WAŻNY?

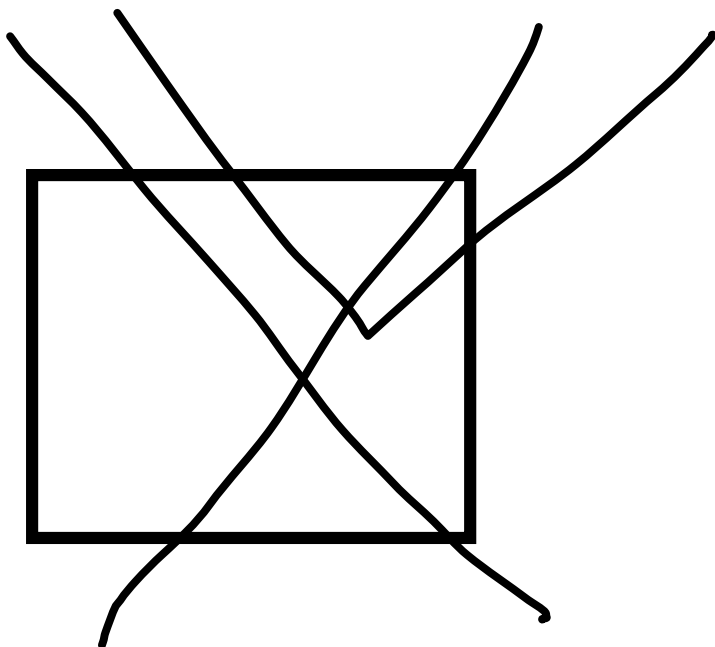


12

**GŁOS  
WAŻNY**

**W obrębie kratki postawiono wiele linii  
wzajemnie się przecinających.**

# CZY ODDANY GŁOS JEST WAŻNY?



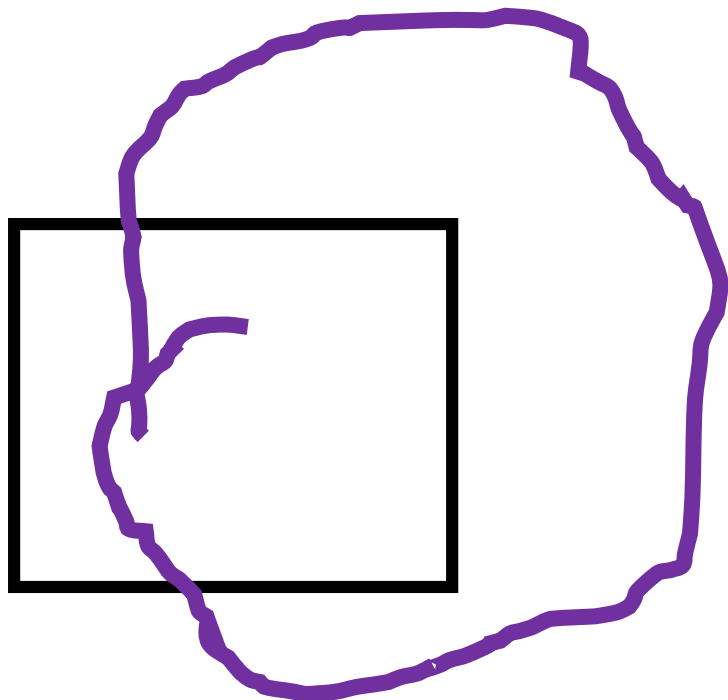
**GŁOS  
WAŻNY**

**Co najmniej dwie linie przecinają się w obrębie kratki.**

# CZY ODDANY GŁOS JEST WAŻNY?



14



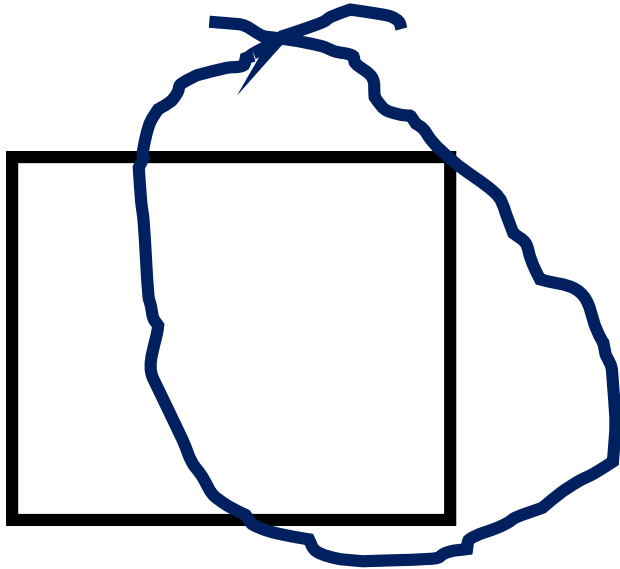
**GŁOS  
WAŻNY**

**Dwie linie przecinają się  
w obrębie kratki.**

# CZY ODDANY GŁOS JEST WAŻNY?



15



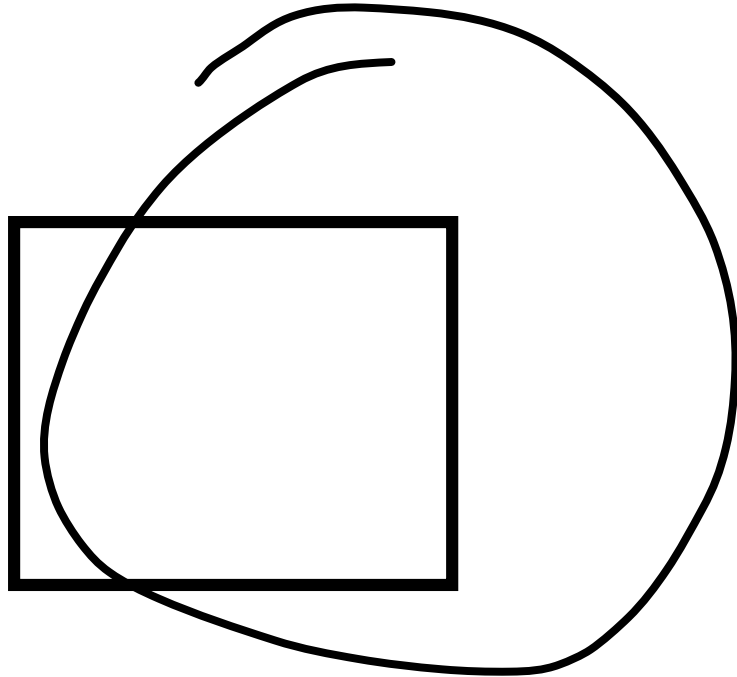
**GŁOS  
NIEWAŻNY**

**Dwie linie nie przecinają się  
w obrębie kratki.**

# CZY ODDANY GŁOS JEST WAŻNY?



16



**GŁOS  
NIEWAŻNY**

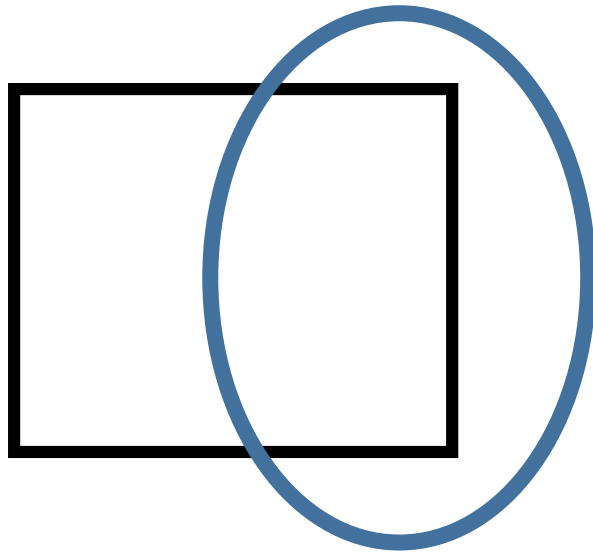
**Brak linii przecinających się  
w obrębie kratki.**



# CZY ODDANY GŁOS JEST WAŻNY?



17



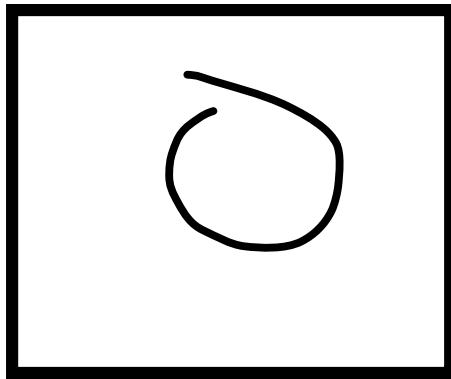
**GŁOS  
NIEWAŻNY**

**Brak linii przecinających się  
w obrębie kratki.**

# CZY ODDANY GŁOS JEST WAŻNY?



18




**GŁOS  
NIEWAŻNY**

**Brak linii przecinających się  
w obrębie kratki.**

# CZY ODDANY GŁOS JEST WAŻNY?



19




**GŁOS  
NIEWAŻNY**

**Brak linii przecinających się  
w obrębie kratki.**

# CZY ODDANY GŁOS JEST WAŻNY?



20



**GŁOS  
NIEWAŻNY**

**Brak linii przecinających się  
w obrębie kratki.**

# Wybory do Sejmu RP



21

KARTA DO GŁOSOWANIA  
Okręg wyborczy nr ..... w wyborach do Sejmu Rzeczypospolitej Polskiej w dniu .....  
LISTY KANDYDATÓW NA POSŁÓW

Lista nr 1	Lista nr 2	Lista nr 3	Lista nr 4	Lista nr 5	Lista nr 6
01	01	01	01	01	01
02	02	02	02	02	02
03	03	03	03	03	03
04	04	04	04	04	04
05	05	05	05	05	05
06	06	06	06	06	06
07	07	07	07	07	07
08	08	08	08	08	08
09	09	09	09	09	09
10	10	10	10	10	10
11	11	11	11	11	11
12	12	12	12	12	12
13	13	13	13	13	13
14	14	14	14	14	14
15	15	15	15	15	15
16	16	16	16	16	16
17	17	17	17	17	17
18	18	18	18	18	18

**Informacja**  
1. Znajdź listę kandydatów, na którą chcesz zagłosować.  
2. Postaw znak „X” w kratce przy nazwisku wybranego kandydata **wyłącznie na tej liście**.  
3. Jeżeli postawisz znak „X” na więcej niż jednej liście kandydatów, Twój głos będzie nieważny.  
4. Znak „X” to co najmniej dwie linie przecinające się wewnątrz kratki.

Karta nie zawiera nazwisk skreślonych kandydatów

## GŁOS WAŻNY

Co najmniej dwie linie przecinają się w obrębie kratki, głos oddany tylko na jednego kandydata lista nr 1, poz. 04.



Karta nie zawiera nazwisk skreślonych kandydatów

## GŁOS WAŻNY

- Wyborca postawił znak „X” w obrębie kratki, w postaci co najmniej dwóch przecinających się linii, na jednej liście nr 2 przy nazwisku dwóch kandydatów poz. 02 i poz. 04.
- Głos taki traktuje się jako oddany na tego kandydata spośród tych, przy których postawiono znak „X”, którego nazwisko jest umieszczone wyżej na tej liście (tj. który ma niższy numer).
- Głos oddano na kandydata lista nr 2, poz. 02.

KARTA DO GŁOSOWANIA  
W wyborach do Sejmu Rzeczypospolitej Polskiej w dniu ...  
LISTY KANDYDATÓW NA POSŁÓW

Okręg wyborczy nr ...  
Lista nr 1  
Lista nr 2  
Lista nr 3  
Lista nr 4  
Lista nr 5  
Lista nr 6

Informacja  
1. Znajdź listę kandydatów, na którą chcesz zgłosować.  
2. Postaw znak „X” w kratce przy nazwisku wybranego kandydata wyłącznie na tej liście.  
3. Jeżeli postawisz znak „X” na więcej niż jednej liście kandydatów, Twój głos będzie nieważny.  
4. Znak „X” to co najmniej dwie linie przecinające się wewnątrz kratki.



Karta nie zawiera nazwisk skreślonych kandydatów

## GŁOS WAŻNY

- Znak postawiony przy nazwisku kandydata z listy nr 2, poz. 01 nie spełnia wymogów uznania za znak „X”.
- Głos oddano na kandydata lista nr 3, poz. 10.
- Wyborca postawił znak w obrębie kratki, w postaci co najmniej dwóch przecinających się linii, tylko przy nazwisku jednego kandydata.

**KARTA DO GŁOSOWANIA**  
W wyborach do Sejmu Rzeczypospolitej Polskiej w dniu ...  
LISTY KANDYDATÓW NA POSŁÓW

Okręg wyborczy nr ...  
Lista nr 1  
Lista nr 2  
Lista nr 3  
Lista nr 4  
Lista nr 5  
Lista nr 6

Informacja  
1. Znajdź listę kandydatów, na którą chcesz zgłosować.  
2. Postaw znak „X” w kratce przy nazwisku wybranego kandydata wyłącznie na tej liście.  
3. Jeżeli postawisz znak „X” na więcej niż jednej liście kandydatów, Twój głos będzie nieważny.  
4. Znak „X” to co najmniej dwie linie przecinające się wewnątrz kratki.



Karta nie zawiera nazwisk skreślonych kandydatów

## GŁOS WAŻNY

- Wyborca postawił znak w obrębie kratki, w postaci co najmniej dwóch przecinających się linii, tylko przy nazwisku jednego kandydata.
- Znak postawiony przy nazwisku kandydata z listy nr 3, poz. 09 nie spełnia wymogów uznania za znak „X”.
- Głos oddano na kandydata lista nr 2, poz. 02.

**KARTA DO GŁOSOWANIA**  
w wyborach do Sejmu Rzeczypospolitej Polskiej w dniu ...

Okręg wyborczy nr ...

LISTY KANDYDATÓW NA POSŁÓW

Lista nr 1 (9,00 mm) 70,50 mm  
Lista nr 2 (9,00 mm) 70,50 mm  
Lista nr 3 (9,00 mm) 70,50 mm  
Lista nr 4 (10,70 mm) 73,50 mm  
Lista nr 5 (10,70 mm) 73,50 mm  
Lista nr 6 (10,70 mm) 73,50 mm

**Informacja**  
1. Znajdź listę kandydatów, na którą chcesz zgłosować.  
2. Postaw znak „X” w kratce przy nazwisku wybranego kandydata wyłącznie na tej liście.  
3. Jeżeli postawisz znak „X” na więcej niż jednej liście kandydatów, Twój głos będzie nieważny.  
4. Znak „X” to co najmniej dwie linie przecinające się wewnątrz kratki.



# Wybory do Sejmu RP



25

Karta zawiera nazwisko skreślonego kandydata po wydruku kart do głosowania

## GŁOS WAŻNY

- Wyborca postawił znak w obrębie kratki, w postaci co najmniej dwóch przecinających się linii, wyłącznie przy nazwisku skreślonego kandydata z listy nr 4, poz. 02.
- Głos taki traktuje się jako głos oddany na listę bez wskazania pierwszeństwa do uzyskania mandatu.

# Wybory do Sejmu RP



26

Karta zawiera nazwisko skreślonego kandydata po wydruku kart do głosowania

## GŁOS WAŻNY

- Wyborca postawił znak w obrębie kratki, w postaci co najmniej dwóch przecinających się linii, przy nazwisku skreślonego kandydata z jednej listy oraz przy nazwisku innego kandydata z tej samej listy.
- Głos taki traktuje się jako oddany na nieskreślonego kandydata, lista nr 4, poz. 08.

**Informacja**

1. Znajdź listę kandydatów, na którą chcesz zgłosować.
2. Postaw znak „X” w kratce przy nazwisku wybranego kandydata **wyłącznie na tej liście.**
3. Jeżeli postawisz znak „X” na więcej niż jednej liście kandydatów, Twój głos będzie nieważny.
4. Znak „X” to co najmniej dwie linie przecinające się wewnątrz kratki.

# Wybory do Sejmu RP



27

Karta zawiera nazwisko  
skreślonego kandydata po  
wydruku kart do głosowania

## GŁOS WAŻNY

- Wyborca postawił znak w obrębie kratki, w postaci co najmniej dwóch przecinających się linii, przy nazwisku kandydata skreślonego z jednej listy i przy nazwisku kandydata z innej (ale tylko jednej) listy.
- Głos taki traktuje się jako oddany na nieskreślonego kandydata z tej innej listy, lista nr 5, poz. 08.

**Informacja**

1. Znajdź listę kandydatów, na którą chcesz zgłosować.
2. Postaw znak „X” w kratce przy nazwisku wybranego kandydata wyłącznie na tej liście.
3. Jeżeli postawisz znak „X” na więcej niż jednej liście kandydatów, Twój głos będzie nieważny.
4. Znak „X” to co najmniej dwie linie przecinające się wewnątrz kratki.

# Wybory do Sejmu RP



28

Karta zawiera unieważnioną listę nr 6 - po wydruku kart

## GŁOS WAŻNY

- Wyborca postawił znak „X” w obrębie kratki, przy nazwisku kandydata z unieważnionej listy i przy nazwisku kandydata z innej (ale tylko jednej) listy.
- Głos taki traktuje się jako oddany na kandydata z listy, której rejestracja nie została unieważniona, lista nr 3 poz. 09.

KARTA DO GŁOSOWANIA  
w wyborach do Sejmu Rzeczypospolitej Polskiej w dniu ...

Okręg wyborczy nr ...

Lista nr 1 9,00 mm 70,50 mm

Lista nr 2 9,00 mm 70,50 mm

Lista nr 3 9,00 mm 70,50 mm

Lista nr 4 10,70 mm 73,50 mm

Lista nr 5 10,70 mm 73,50 mm

Lista nr 6 5,00 mm 54,50 mm **Unieważniona lista**

Informacja

- Znajdź listę kandydatów, na którą chcesz zgłosować.
- Postaw znak „X” w kratce przy nazwisku wybranego kandydata wyłącznie na tej liście.
- Jeżeli postawisz znak „X” na więcej niż jednej liście kandydatów, Twój głos będzie nieważny.
- Znak „X” to co najmniej dwie linie przecinające się wewnątrz kratki.

# Wybory do Sejmu RP



29

Karta nie zawiera nazwisk skreślonych kandydatów

## GŁOS NIEWAŻNY

- Wyborca postawił znak „X” w obrębie kratki, przy nazwiskach większej liczby kandydatów z różnych list.
- Wyborca postawił znak „X” przy nazwiskach kandydatów:  
1/ z listy nr 3, poz. 09;  
2/ z listy nr 5, poz. 05;  
3/ z listy nr 6, poz. 08.

KARTA DO GŁOSOWANIA  
w wyborach do Sejmu Rzeczypospolitej Polskiej w dniu ...

Okręg wyborczy nr ...

LISTY KANDYDATÓW NA POSŁÓW

Lista nr 1      Lista nr 2      Lista nr 3

Lista nr 4      Lista nr 5      Lista nr 6

Unieważniona lista

Informacja

1. Znajdź listę kandydatów, na którą chcesz zgłaszać głos.
2. Postaw znak „X” w kratce przy nazwisku wybranego kandydata wyłącznie na tej liście.
3. Jeżeli postawisz znak „X” na więcej niż jednej liście kandydatów, Twój głos będzie nieważny.
4. Znak „X” to co najmniej dwie linie przecinające się wewnątrz kratki.





## GŁOS NIEWAŻNY

- Wyborca nie postawił znaku „X” przy nazwisku żadnego kandydata.
- Wyborca nie dokonał żadnego wyboru.



## GŁOS NIEWAŻNY

- Wyborca postawił znak „X” przy nazwisku kandydata poza kratką.
- Znak „X” postawiony przez wyborcę poza przeznaczoną na to kratką, traktuje się jako dopiski, które nie wpływają na ważność głosu.





# Wybory do Sejmu RP



33

Karta zawiera unieważnioną listę po wydruku kart

## GŁOS NIEWAŻNY

Wyborca postawił znak „X”

wyłącznie przy nazwisku

kandydata z listy, której

rejestrację unieważniono.

KARTA DO GŁOSOWANIA  
w wyborach do Sejmu Rzeczypospolitej Polskiej w dniu ...

Okręg wyborczy nr ...

Lista nr 1 9,00 mm 70,50 mm

Lista nr 2 9,00 mm 70,50 mm

Lista nr 3 28,00 mm 70,50 mm

Lista nr 4 10,70 mm 73,50 mm

Lista nr 5 10,70 mm 73,50 mm

Lista nr 6 24,00 mm 75,00 mm

Unieważniona lista

Informacja

1. Znajdź listę kandydatów, na którą chcesz zgłosować.
2. Postaw znak „X” w kratce przy nazwisku wybranego kandydata wyłącznie na tej liście.
3. Jeżeli postawisz znak „X” na więcej niż jednej liście kandydatów, Twój głos będzie nieważny.
4. Znak „X” to co najmniej dwie linie przecinające się wewnątrz kratki.



**KARTA DO GŁOSOWANIA**  
w wyborach do Senatu Rzeczypospolitej Polskiej w dniu ..... r.  
**KANDYDACI NA SENATORA**

Okręg wyborczy nr ..... w wyborach do Senatu Rzeczypospolitej Polskiej w dniu ..... r.

6,00 mm 36,70 mm 41,20 mm

01  (nazwisko i imię - imiona) (symbol komitetu wyborczego)

zgłoszony/a przez ..... (nazwa lub skrót nazwy komitetu wyborczego)

02  (nazwisko i imię - imiona) 9,00 mm

zgłoszony/a przez ..... (nazwa lub skrót nazwy komitetu wyborczego)

03  (nazwisko i imię - imiona) 9,00 mm

zgłoszony/a przez ..... (nazwa lub skrót nazwy komitetu wyborczego)

04  (nazwisko i imię - imiona)

zgłoszony/a przez ..... (nazwa lub skrót nazwy komitetu wyborczego)

05  (nazwisko i imię - imiona)

zgłoszony/a przez ..... (nazwa lub skrót nazwy komitetu wyborczego)

06  (nazwisko i imię - imiona)

zgłoszony/a przez ..... (nazwa lub skrót nazwy komitetu wyborczego)

07  (nazwisko i imię - imiona)

zgłoszony/a przez ..... (nazwa lub skrót nazwy komitetu wyborczego)

08  (nazwisko i imię - imiona)

zgłoszony/a przez ..... (nazwa lub skrót nazwy komitetu wyborczego)

09  (nazwisko i imię - imiona)

zgłoszony/a przez ..... (nazwa lub skrót nazwy komitetu wyborczego)



10  (nazwisko i imię - imiona)

zgłoszony/a przez ..... (nazwa lub skrót nazwy komitetu wyborczego)

28,00 mm

**Informacja**

1. Znajdź kandydata, na którego chcesz zgłasować.
2. Postaw znak „X” w kratce **wyłącznie** przy nazwisku tego kandydata.
3. Jeżeli postawisz znak „X” przy nazwisku więcej niż jednego kandydata, Twój głos będzie nieważny.
4. Znak „X” to co najmniej dwie linie przecinające się wewnątrz kratki.

Karta nie zawiera nazwisk skreślonych kandydatów

## GŁOS WAŻNY

Co najmniej dwie linie przecinają się w obrębie kratki, głos oddany tylko na jednego kandydata poz. 04.

# Wybory do Senatu RP



35

**KARTA DO GŁOSOWANIA**  
w wyborach do Senatu Rzeczypospolitej Polskiej w dniu ..... r.  
**KANDYDACI NA SENATORA**

Okręg wyborczy nr ..... w wyborach do Senatu Rzeczypospolitej Polskiej w dniu ..... r.

6,00 mm 36,70 mm 41,20 mm

01  (nazwisko i imię - imiona)  9,00 mm  
zgłoszony/a przez ..... (nazwa lub skrót nazwy komitetu wyborczego)

02  (nazwisko i imię - imiona)  9,00 mm  
zgłoszony/a przez ..... (nazwa lub skrót nazwy komitetu wyborczego)

03  **Kandydat skreślony** (nazwisko i imię - imiona)  9,00 mm  
zgłoszony/a przez ..... (nazwa lub skrót nazwy komitetu wyborczego)

04  (nazwisko i imię - imiona)   
zgłoszony/a przez ..... (nazwa lub skrót nazwy komitetu wyborczego)

05  (nazwisko i imię - imiona)   
zgłoszony/a przez ..... (nazwa lub skrót nazwy komitetu wyborczego)

06  (nazwisko i imię - imiona)   
zgłoszony/a przez ..... (nazwa lub skrót nazwy komitetu wyborczego)

07  (nazwisko i imię - imiona)   
zgłoszony/a przez ..... (nazwa lub skrót nazwy komitetu wyborczego)

08  (nazwisko i imię - imiona)   
zgłoszony/a przez ..... (nazwa lub skrót nazwy komitetu wyborczego)

09  (nazwisko i imię - imiona)   
zgłoszony/a przez ..... (nazwa lub skrót nazwy komitetu wyborczego)

10  (nazwisko i imię - imiona)   
zgłoszony/a przez ..... (nazwa lub skrót nazwy komitetu wyborczego)

28,00 mm

Informacja

1. Znajdź kandydata, na którego chcesz zgłasować.
2. Postaw znak „X” w kratce **wyłącznie** przy nazwisku tego kandydata.
3. Jeżeli postawisz znak „X” przy nazwisku więcej niż jednego kandydata, Twój głos będzie nieważny.
4. Znak „X” to co najmniej dwie linie przecinające się wewnątrz kratki.

pieczęć okręgowej komisji wyborczej

Karta zawiera nazwisko skreślonego kandydata

## GŁOS WAŻNY

Co najmniej dwie linie przecinają się w obrębie kratki, głos oddany na nieskreślonego kandydata poz. 04.

# Wybory do Senatu RP



36

Karta nie zawiera nazwisk skreślonych kandydatów

## GŁOS NIEWAŻNY

- Wyborca postawił znak w obrębie kratki, w postaci co najmniej dwóch przecinających się linii, przy nazwiskach większej liczby kandydatów.
- Wyborca postawił znak „X” przy nazwiskach kandydatów:  
1/ poz. 03;  
2/ poz. 04;

Okręg wyborczy nr ..... w wyborach do Senatu Rzeczypospolitej Polskiej w dniu ..... r.

**KARTA DO GŁOSOWANIA**  
**KANDYDACI NA SENATORA**

6,00 mm 36,70 mm 41,20 mm

01  (nazwisko i imię - imiona)  9,00 mm  
zgłoszonymi przez ..... (nazwa lub skrót nazwy komitetu wyborczego)

02  (nazwisko i imię - imiona)  9,00 mm  
zgłoszonymi przez ..... (nazwa lub skrót nazwy komitetu wyborczego)

03  (nazwisko i imię - imiona)  9,00 mm  
zgłoszonymi przez ..... (nazwa lub skrót nazwy komitetu wyborczego)

04  (nazwisko i imię - imiona)  9,00 mm  
zgłoszonymi przez ..... (nazwa lub skrót nazwy komitetu wyborczego)

05  (nazwisko i imię - imiona)   
zgłoszonymi przez ..... (nazwa lub skrót nazwy komitetu wyborczego)

06  (nazwisko i imię - imiona)   
zgłoszonymi przez ..... (nazwa lub skrót nazwy komitetu wyborczego)

07  (nazwisko i imię - imiona)   
zgłoszonymi przez ..... (nazwa lub skrót nazwy komitetu wyborczego)

08  (nazwisko i imię - imiona)   
zgłoszonymi przez ..... (nazwa lub skrót nazwy komitetu wyborczego)



09  (nazwisko i imię - imiona)   
zgłoszonymi przez ..... (nazwa lub skrót nazwy komitetu wyborczego)

10  (nazwisko i imię - imiona)   
zgłoszonymi przez ..... (nazwa lub skrót nazwy komitetu wyborczego)

28,00 mm

Informacja

1. Znajdź kandydata, na którego chcesz zgłosować.
2. Postaw znak „X” w kratce **wyłącznie** przy nazwisku tego kandydata.
3. Jeżeli postawisz znak „X” przy nazwisku więcej niż jednego kandydata, Twój głos będzie nieważny.
4. Znak „X” to co najmniej dwie przecinające się wewnątrz kratki.



# Wybory do Senatu RP



37

Karta zawiera nazwisko skreślonego kandydata

## GŁOS NIEWAŻNY

- Wyborca postawił znak w obrębie kratki, w postaci co najmniej dwóch przecinających się linii, tylko przy nazwisku skreślonego kandydata.
- Wyborca nie dokonał wyboru.

**KARTA DO GŁOSOWANIA**  
w wyborach do Senatu Rzeczypospolitej Polskiej w dniu ..... r.  
**KANDYDACI NA SENATORA**

Okręg wyborczy nr ..... w wyborach do Senatu Rzeczypospolitej Polskiej w dniu ..... r.

6,00 mm 36,70 mm 41,20 mm

01  (nazwisko i imię - imiona) (symbol komitetu wyborczego) 9,00 mm  
zgłoszonymi przez ..... (nazwa lub skrót nazwy komitetu wyborczego)

02  (nazwisko i imię - imiona) 9,00 mm  
zgłoszonymi przez ..... (nazwa lub skrót nazwy komitetu wyborczego)

03  **Kandydat skreślony** 9,00 mm  
zgłoszonymi przez ..... (nazwisko i imię - imiona)

04  (nazwisko i imię - imiona)  
zgłoszonymi przez ..... (nazwa lub skrót nazwy komitetu wyborczego)

05  (nazwisko i imię - imiona)  
zgłoszonymi przez ..... (nazwa lub skrót nazwy komitetu wyborczego)

06  (nazwisko i imię - imiona)  
zgłoszonymi przez ..... (nazwa lub skrót nazwy komitetu wyborczego)

07  (nazwisko i imię - imiona)  
zgłoszonymi przez ..... (nazwa lub skrót nazwy komitetu wyborczego)

08  (nazwisko i imię - imiona)  
zgłoszonymi przez ..... (nazwa lub skrót nazwy komitetu wyborczego)



09  (nazwisko i imię - imiona)  
zgłoszonymi przez ..... (nazwa lub skrót nazwy komitetu wyborczego)

10  (nazwisko i imię - imiona)  
zgłoszonymi przez ..... (nazwa lub skrót nazwy komitetu wyborczego)

28,00 mm

**Informacja**

1. Znajdź kandydata, na którego chcesz zgłosować.
2. Postaw znak „X” w kratce **wyłącznie** przy nazwisku tego kandydata.
3. Jeżeli postawisz znak „X” przy nazwisku więcej niż jednego kandydata, Twój głos będzie nieważny.
4. Znak „X” to co najmniej dwie przecinające się wewnątrz kratki.



## DEFINICJA ZNAKU „X”

Do stwierdzenia, czy głos oddany na karcie do głosowania jest głosem ważnym, czy też głosem nieważnym, uprawniona jest tylko **obwodowa komisja wyborcza.**

**Nie ma możliwości występowania z pytaniami w tym zakresie do innych podmiotów, w tym do okręgowej komisji wyborczej, urzędu gminy, urzędnika wyborczego, czy delegatury KBW.**



**Dziękujemy Państwu  
za uwagę**

