



GMINA
GRODKÓW
BĘDZIESZ TU WRACAŁ

Sprawozdanie z
wykonania Budżetu
Gminy Grodków
za rok 2020
Burmistrz Grodkowa

Wprowadzenie

Rada Miejska w Grodkowie uchwałą nr XIV/104/19 z dnia 18 grudnia 2019 r. w sprawie uchwalenia budżetu Gminy Grodków na rok 2020 określiła :

- ❖ wielkość dochodów na kwotę 98 087 250,88 zł
- ❖ wielkość wydatków na kwotę 97 339 172,88 zł

Nadwyżka budżetu na kwotę 748 078,00 zł

Źródła pokrycia deficytu:

- ❖ pożyczki i kredyty 2 000 000,00 zł

W wyniku zmian budżetu w trakcie roku plan i jego wykonanie przedstawia się następująco:

	Plan na 31.12.2020	Wykonanie na 31.12.2020	Wskaźnik wykonania w %
DOCHODY	99 576 561,31	99 704 606,83	100,13
w tym:			
DOCHODY BIEŻĄCE	91 774 137,54	90 489 186,51	98,60
DOCHODY MAJĄTKOWE	7 802 423,77	9 215 420,32	118,11
WYDATKI	99 116 195,72	93 307 260,51	94,14
w tym:			
WYDATKI BIEŻĄCE	88 749 443,84	83 520 217,99	94,11
WYDATKI MAJĄTKOWE	10 366 751,88	9 787 042,52	94,41
WYNIK BUDŻETU- NADWYŻKA	460 365,59	6 397 346,32	1 389,62
WYNIK OPERACYJNY	3 024 693,70	6 968 968,52	230,40

Dochody - ogółem

Dochody budżetu Gminy Grodków na koniec okresu sprawozdawczego zostały wykonane w kwocie

99 704 606,83 zł

w tym :

- ❖ dochody bieżące **90 489 186,51 zł**
(90,76 % dochodów ogółem)
- ❖ dochody majątkowe **9 787 042,52 zł**
(9,24 % dochodów ogółem)

Dochody budżetu ogółem- struktura

Lp.	Treść	Wykonanie na 31.12.2020r.	udział w dochodach
	Dochody budżetu ,w tym:	99 704 606,83	100,00%
1.	dochody bieżące, z tego:	90 489 186,51	90,76%
1.1	dochody własne (1.1.1 + 1.1.2 + 1.1.3 + 1.1.4), w tym:	38 582 189,14	38,70%
1.1.1	dochody z tytułu udziału we wpływach z podatku dochodowego od osób fizycznych	16 038 843,00	16,09%
1.1.2	dochody z tytułu udziału we wpływach z podatku dochodowego od osób prawnych	407 267,77	0,41%
1.1.3	podatki i opłaty w tym: podatek od nieruchomości	19 876 042,41 9 923 639,71	19,93% 9,95%
1.1.4	dochody z majątku gminy- bieżące	1 595 241,89	1,60%
1.2	subwencje z budżetu państwa	20 565 492,00	20,63%
1.3	dotacje i środki przeznaczone na cele bieżące, w tym:	31 341 505,37	31,43%
1.3.1	dotacje na zadania zlecone	28 671 353,15	28,76%
1.3.2	dotacje na zadania powierzone	18 000,00	0,02%
1.3.3	dotacje na zadania własne bieżące z budżetu państwa	2 089 678,42	2,10%
1.3.4	dotacje na zadania własne bieżące z budżetu innych jednostek samorządu	216 527,01	0,22%
1.3.5	środki z różnych źródeł na zadania bieżące, z tego:	345 946,79	0,35%
1.3.5.1	środki na finansowanie wydatków na realizację zadań finansowanych z udziałem środków, o których mowa w art.5 ust.1 pkt 2 i 3	164 300,00	0,16%
2.	dochody majątkowe, z tego:	9 215 420,32	9,24%
2.1	dochody ze sprzedaży majątku	1 509 384,05	1,51%
2.2	dotacje i środki przeznaczone na inwestycje	7 618 265,91	7,64%
2.2.1	środki na finansowanie wydatków na realizację zadań finansowanych z udziałem środków, o których mowa w art.5 ust.1 pkt 2 i 3	1 977 774,74	1,98%
2.2.1	środki na pozostałe projekty	5 567 057,68	5,58%
2.2.2	refundacja wydatków poniesionych na inwestycje w latach poprzednich	73 433,49	0,07%
2.3.	dochody z tytułu przekształcenia prawa użytkowania wieczystego przysługującego osobom fizycznym w prawo własności	87 770,36	0,09%

Dochody - struktura

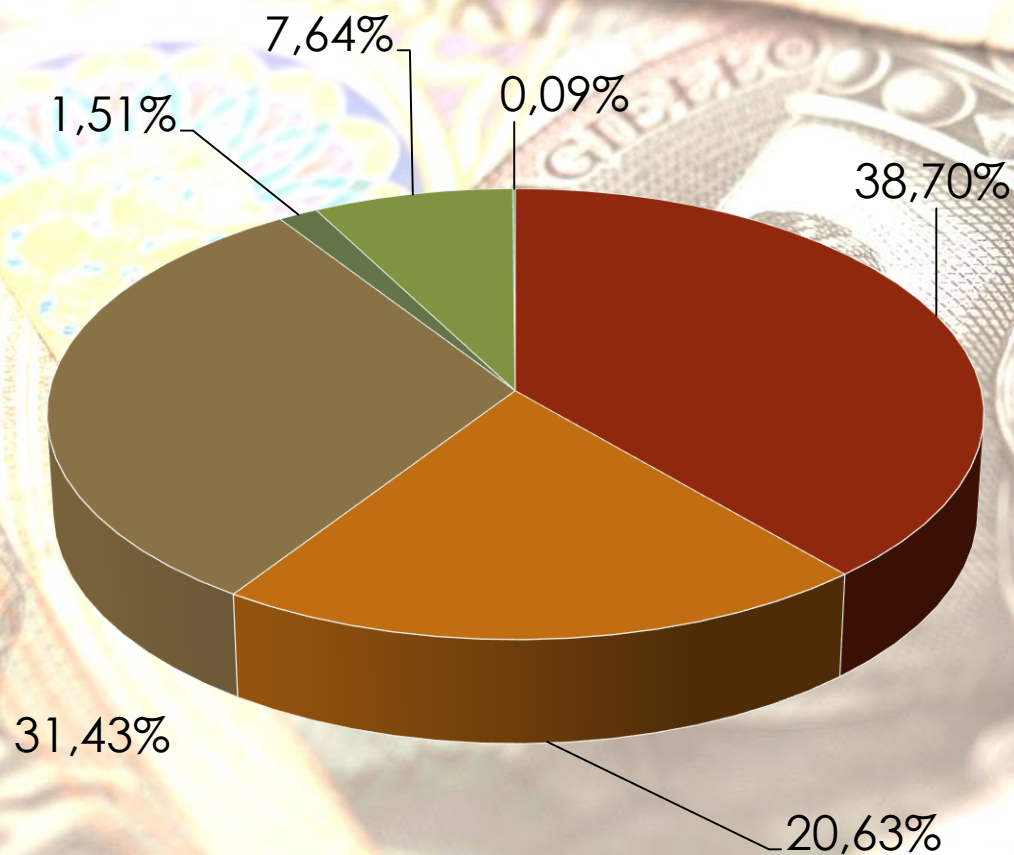
■ dochody własne

■ subwencje z budżetu państwa

■ dotacje i środki przeznaczone na cele bieżące

■ dochody ze sprzedaży majątku

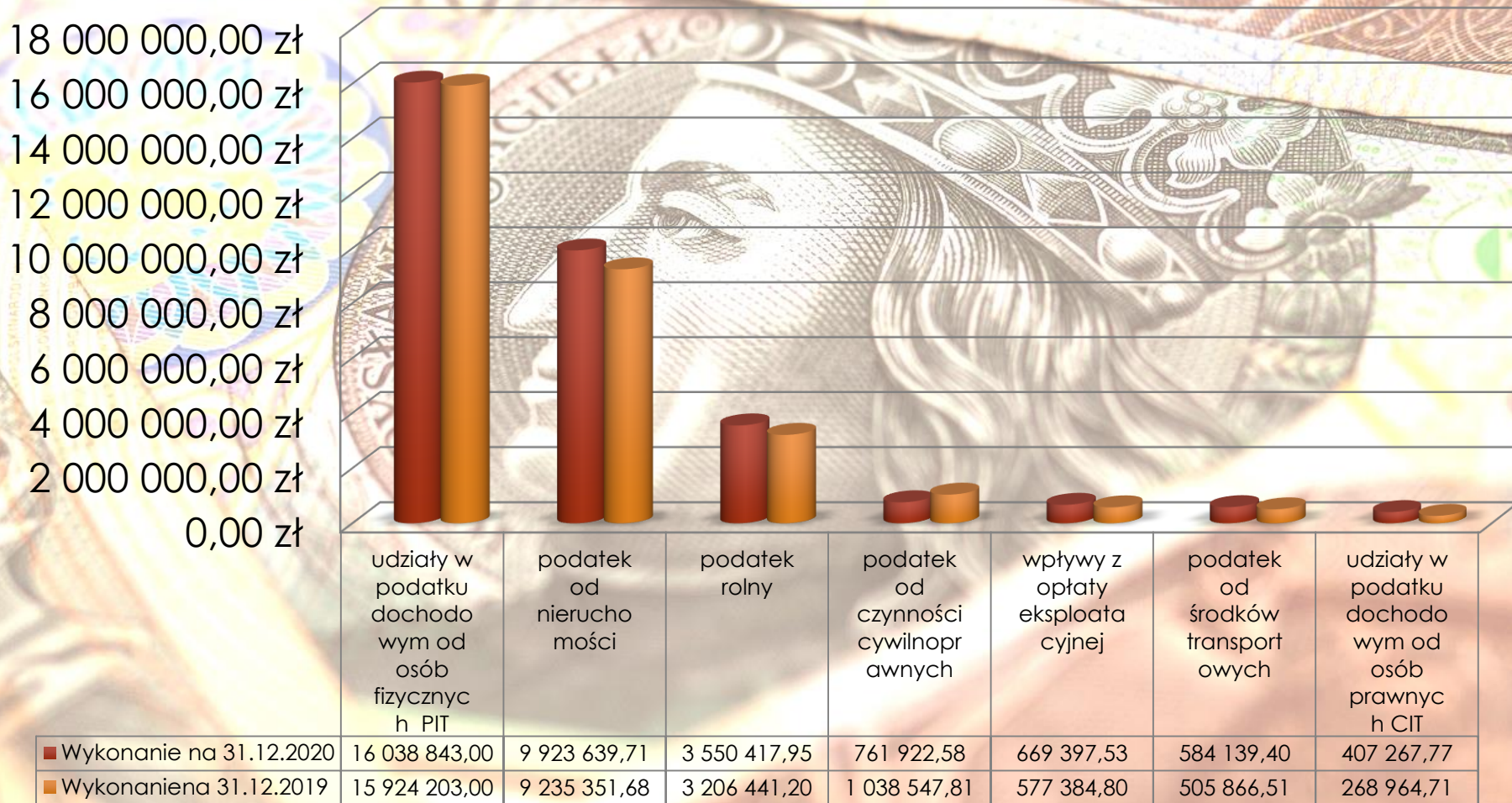
■ dotacje i środki przeznaczone na inwestycje



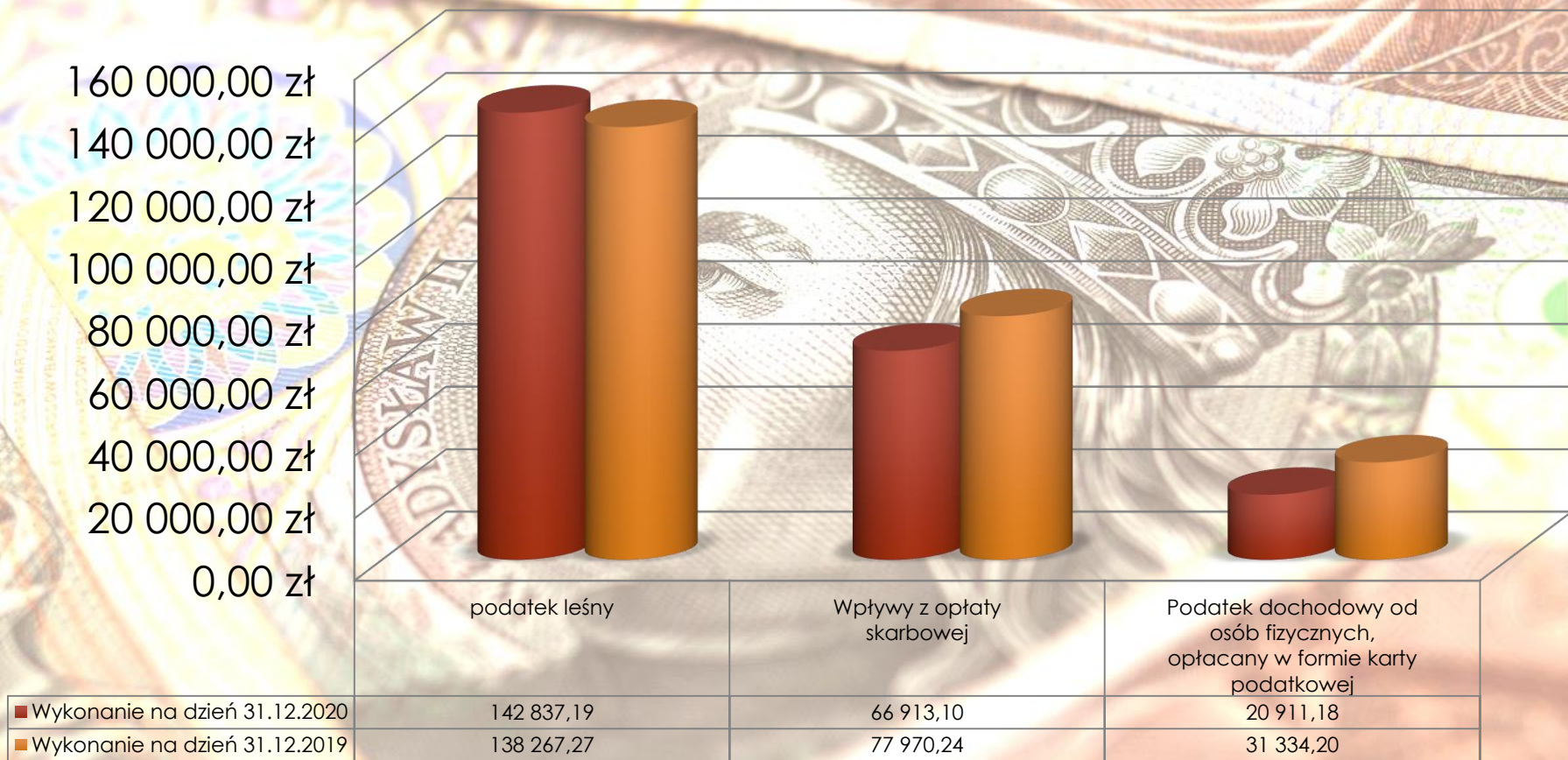
Dochody podatkowe – porównanie z 2019 r.

L.P.	Rodzaj dochodów	wykonanie na 31.12.20 r.	wykonanie na 31.12.19 r.	Wzrost / spadek do 2019 r.
1	Udziały we wpływach z podatku dochodowego od osób fizycznych	16 038 843,00	15 924 203,00	114 640,00
2	Udziały we wpływach z podatku dochodowego od osób prawnych	407 267,77	268 964,71	138 303,06
3	Podatek rolny	3 550 417,95	3 206 441,20	343 976,75
4	Podatek od nieruchomości	9 923 639,71	9 235 351,68	688 288,03
5	Podatek leśny	142 837,19	138 267,27	4 569,92
6	Podatek od środków transportowych	584 139,40	505 866,51	78 272,89
7	Podatek dochodowy od osób fizycznych, opłacany w formie karty podatkowej	20 911,18	31 334,20	-10 423,02
8	Podatek od czynności cywilnoprawnych	761 922,58	1 038 547,81	-276 625,23
9	Wpływy z opłaty skarbowej	66 913,10	77 970,24	-11 057,14
10	Wpływy z opłaty eksploatacyjnej	669 397,53	577 384,80	92 012,73
11	Ogółem dochody podatkowe	32 166 289,41	31 004 331,42	1 161 957,99
12	Skutki obniżenia górnych stawek podatków przez Radę Miejską	3 110 888,29	3 433 988,53	-323 100,24
13	Skutki udzielonych ulg i zwolnień uchwałą Rady Miejskiej	276 947,61	135 217,61	141 730,00
14	Skutki decyzji wydanych przez organ podatkowy: umorzenie zaległości podatkowych	65 253,05	62 429,35	2 823,70
15	Skutki decyzji wydanych przez organ podatkowy: rozłożenie na raty, odroczenie terminu płatności	3 780,00	61 958,69	-58 178,69
16	Razem należne dochody podatkowe	35 619 378,36	34 635 966,91	983 411,45
17	Należne dochody podatkowe przypadające na mieszkańca (liczba mieszkańców na 31.12.2020 r. wyniosła 18.904)	1 884,22	1 814,64	69,59
18	Uzyskane dochody podatkowe przypadające na mieszkańca	1 701,56	1 565,32	136,24

Dochody podatkowe – porównanie z 2019 r.



Dochody podatkowe – porównanie z 2019 r.



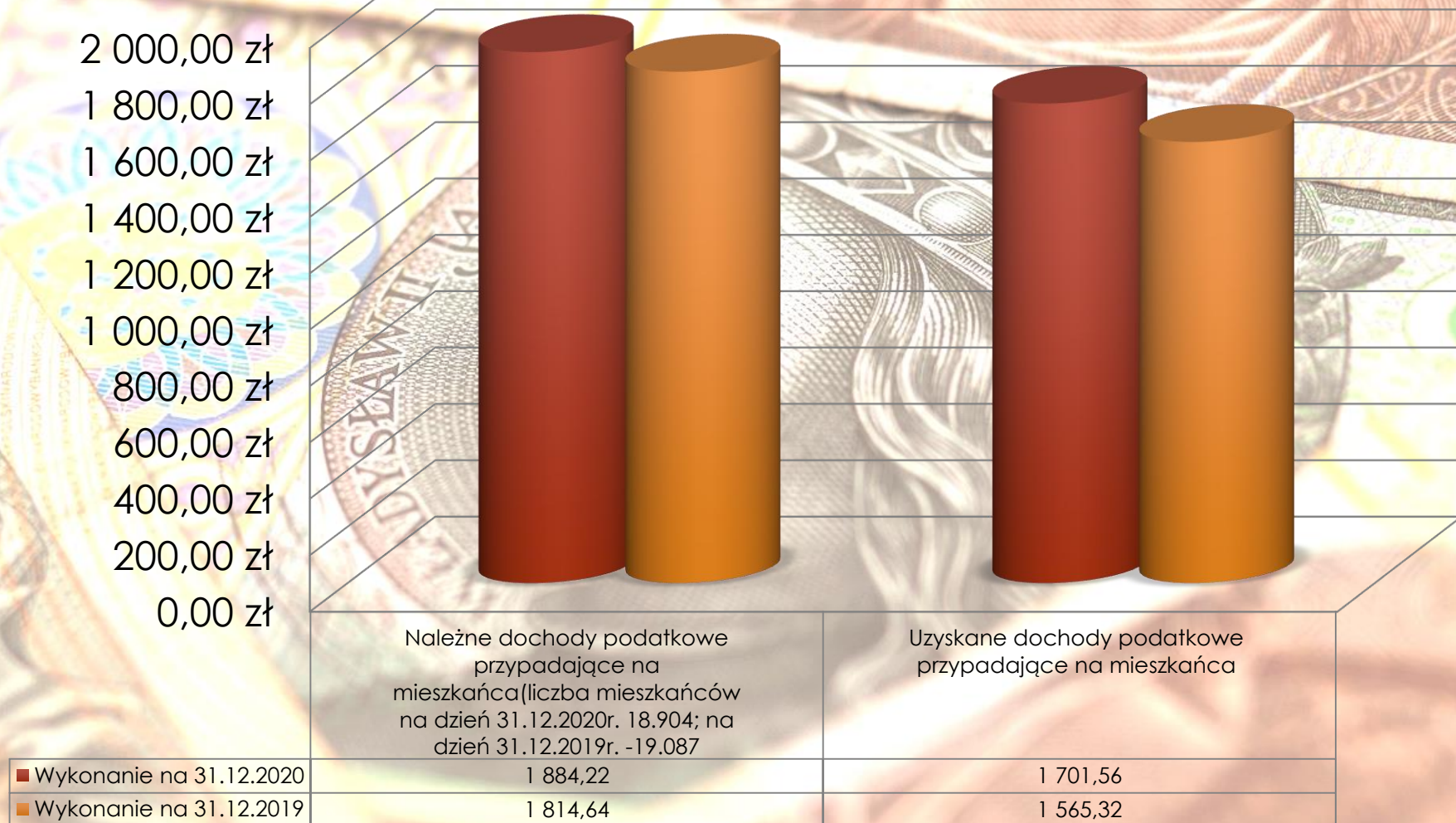
Dochody podatkowe – porównanie z 2019 r.

3 500 000,00 zł
 3 000 000,00 zł
 2 500 000,00 zł
 2 000 000,00 zł
 1 500 000,00 zł
 1 000 000,00 zł
 500 000,00 zł
 0,00 zł



	Skutki obniżenia górnych stawek podatków przez Radę Miejską	Skutki udzielonych ulg i zwolnień uchwałą Rady Miejskiej	Skutki decyzji wydanych przez organ podatkowy: umorzenie zaległości podatkowych	Skutki decyzji wydanych przez organ podatkowy: rozłożenie na raty, odroczenie terminu płatności
■ Wykonanie na 31.12.2020	3 110 888,29	276 947,61	65 253,05	3 780,00
■ Wykonanie na 31.12.2019	3 433 988,53	135 217,61	62 429,35	61 958,69

Dochody podatkowe – porównanie z 2019 r.



Wydatki – ogółem

Wydatki budżetu Gminy Grodków na koniec okresu sprawozdawczego zostały wykonane w kwocie

93 307 260,51 zł

w tym :

- ❖ wydatki bieżące w kwocie **83 520 217,99 zł**
(89,51 % wydatków ogółem)
- ❖ wydatki majątkowe w kwocie **9 787 042,52 zł**
(10,49 % wydatków ogółem)

Wydatki bieżące 2020 r / 2019 r.

Dział	Nazwa	Wykonanie na 31.12.2020 r.	Wykonanie na 31.12.2019 r.
010	Rolnictwo i łowiectwo	1 940 054,08	2 000 232,92
600	Transport i łączność	595 393,62	704 974,65
700	Gospodarka mieszkaniowa	2 281 169,29	1 937 719,32
710	Działalność usługowa	127 747,29	99 638,88
750	Administracja publiczna (bez obsługi oświaty rozdz.75085)	6 468 942,72	6 161 973,57
751	Urzędy naczelnych organów władzy państwowej, kontroli i ochrony prawa oraz sądownictwa	177 007,07	183 688,79
752	Obrona narodowa	697,80	600,00
754	Bezpieczeństwo publiczne i ochrona przeciwpożarowa	847 276,66	686 586,88
757	Obsługa długu publicznego	60 511,04	54 381,43
801 i 854	Oświata i wychowanie oraz Edukacyjna opieka wychowawcza (wraz z obsługą ekon. adm. rozdz.75085)	29 079 511,20	28 493 302,30
851	Ochrona zdrowia	412 400,06	412 400,06
852 i 855	Pomoc społeczna i Rodzina	31 730 898,26	26 623 534,33
853	Pozostałe zadania w zakresie polityki społecznej	24 980,00	35 000,00
900	Gospodarka komunalna i ochrona środowiska	5 721 435,95	4 537 902,19
921	Kultura i ochrona dziedzictwa narodowego	2 662 377,28	2 428 640,95
926	Kultura fizyczna	1 466 236,51	1 430 203,74
	Razem wydatki bieżące	83 520 217,99	75 790 780,01

Wydatki bieżące- struktura

**Kultura i ochrona
dziedzictwa
narodowego;**
2 662 377,28 zł

**Gospodarka
komunalna i
ochrona
środowiska;**
5 721 435,95 zł

Kultura fizyczna;
1 466 236,51 zł

**Rolnictwo i
łowiectwo;**
1 940 054,08 zł

**Transport i
łącność;**
595 393,62 zł

**Administracja
publiczna;**
6 468 942,72 zł

**Bezpieczeństwo
publiczne i ochrona
przeciwpożarowa;**
847 276,66 zł


**Gospodarka
mieszkaniowa;**
2 281 169,29 zł

**Obsługa długu
publicznego;**
60 511,04 zł

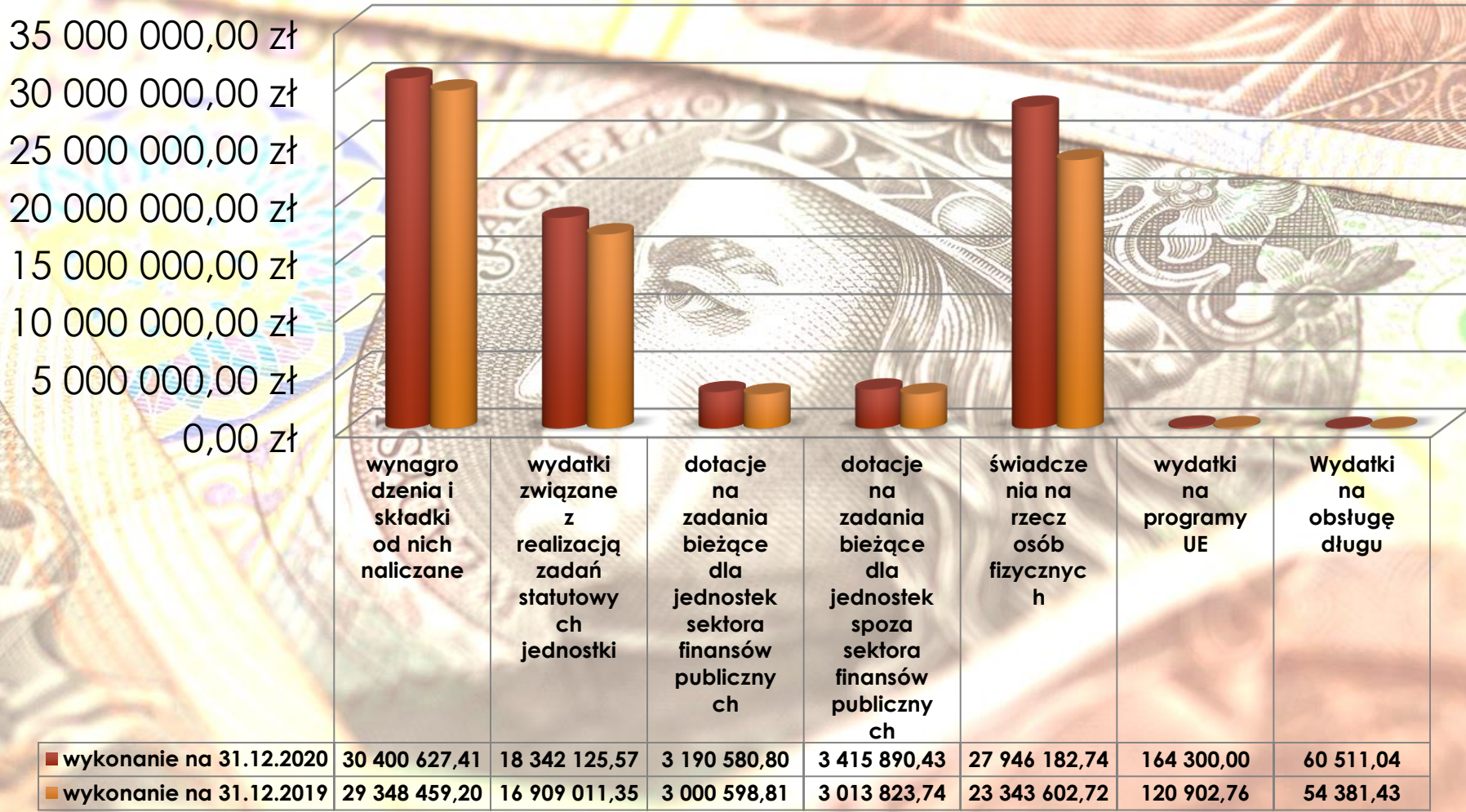
**Pomoc społeczna i
Rodzina;**
31 730 898,26 zł

**Oświata i wychowanie
i Edukacyjna opieka
wychowawcza
z obsługą
administracyjną**
29 079 511,20 zł

Ochrona zdrowia;
412 400,06 zł



Wydatki bieżące – struktura według grup wydatków



Wydatki bieżące - oświata

Dział / rozdział	Kierunek wydatku (nazwa rozdziału)	Wykonanie na 31.12.2020	Wykonanie na 31.12.2019
750 i 801	Oświata i wychowanie	27 193 048,51	26 739 272,17
75085	Wspólna obsługa jednostek samorządu terytorialnego	1 650 292,07	1 657 311,34
80101	Szkoły podstawowe	17 843 054,86	17 289 393,43
80103	Oddziały przedszkolne w szkołach podstawowych	995 483,83	850 246,53
80104	Przedszkola	4 815 532,41	4 455 636,11
80110	Gimnazja	0,00	810 570,17
80113	Dowożenie uczniów do szkół	380 327,70	605 972,37
80146	Dokształcanie i doskonalenie nauczycieli	75 253,63	59 911,40
80148	Stołówki szkolne i przedszkolne	157 868,68	153 379,27
80149, 80150	Realizacja zadań wymagających specjalnej organizacji w przedszkolach i szkołach	919 256,12	660 592,86
80153	Zapewnienie uczniom prawa do bezpłatnego dostępu do podręczników i materiałów edukacyjnych	171 810,18	129 683,49
80195	Pozostała działalność	184 169,03	66 575,20
854	Edukacyjna opieka wychowawcza	1 886 462,69	1 754 030,13
85401	Świetlice szkolne	1 791 276,25	1 630 231,81
85404	Wczesne wspomaganie rozwoju dziecka	7 343,85	19 379,88
85415	Pomoc materialna dla uczniów o charakterze socjalnym	52 652,59	67 215,23
85416	Pomoc materialna dla uczniów o charakterze motywacyjnym	33 999,00	34 000,00
85446	Dokształcanie i doskonalenie nauczycieli	1 191,00	3 203,21
	Razem wydatki bieżące	29 079 511,20	28 493 302,30

Finansowanie oświaty

L p	Treść	Wykonanie 2020 r.	Wykonanie 2019 r.
1	Suma wszystkich wydatków bieżących dotyczących funkcjonowania szkół i przedszkoli prowadzonych przez j.s.t. na terenie gminy	24 602 206,13	24 001 026,75
2	Suma wydatków przekazanych tytułem wypłaty dotacji dla szkół i przedszkoli niepublicznych na terenie gminy	2 379 341,18	2 171 452,19
3	Wydatki na zwrot dotacji za dzieci z gminy Grodków uczęszczające do przedszkoli w innych gminach	67 344,12	57 539,65
4	Razem wydatki na oświatę w gminie Grodków	27 048 891,43	26 230 018,59
5	Subwencja oświatowa po wszelkich korektach MEN dla gminy Grodków	14 951 074,00	14 903 797,00
6	Dotacja przedszkolna dla gminy, dotacja na pomoc socjalną dla uczniów, dotacja na podręczniki, różne programy	1 118 571,81	950 582,65
7	Dotacja zwrócona z innych gmin	156 533,76	133 968,40
8	Razem subwencja oświatowa, dotacja przedszkolna, dotacja na pomoc socjalną dla uczniów i dotacja z innych gmin	16 226 179,57	15 988 348,05
9	Samorząd chcąc zapewnić funkcjonowanie szkół i przedszkoli przeznaczył dodatkowo środki	10 822 711,86	10 241 670,54
10	Zapewnienie dowozów uczniów do szkół oraz obsługa administracyjno-finansowa zadań oświaty (GZSiP)	2 030 619,77	2 263 283,71
11	Razem wydatki oświaty(4+10)	29 079 511,20	28 493 302,30
12	Łączna kwota dofinansowania oświaty (w tym zadania własne) z własnych środków j.s.t.	12 853 331,63	12 504 954,25
13	Dodatkowo poniesione nakłady inwestycyjne na placówki oświatowe	1 919 286,69	201 508,14

Wydatki bieżące – Opieka społeczna i Rodzina

Dział / rozdział	Kierunek wydatku (nazwa rozdziału)	Wykonanie na 31.12.2020	Wykonanie na 31.12.2019
852	Pomoc społeczna	4 558 906,15	4 066 933,34
85202	Domy pomocy społecznej	1 107 453,35	1 023 408,88
85203	Ośrodki wsparcia	291 416,00	0,00
85205	Zadania w zakresie przeciwdziałania przemocy w rodzinie	2 311,50	2 470,03
85213	Składki na ubezpieczenie zdrowotne opłacane za osoby pobierające niektóre świadczenia z pomocy społecznej	50 610,08	52 663,09
85214	Zasiłki okresowe, celowe i pomoc w naturze oraz składki na ubezpieczenia emerytalne i rentowe	286 021,57	266 322,41
85215	Dodatki mieszkaniowe	181 481,66	192 822,89
85216	Zasiłki stałe	604 376,25	619 622,76
85219	Ośrodki pomocy społecznej	1 327 858,76	1 255 965,65
85228	Usługi opiekuńcze i specjalistyczne usługi opiekuńcze	412 017,00	421 499,00
85230	Pomoc w zakresie dożywiania	174 641,40	173 365,00
85278	Usuwanie skutków klęsk żywiołowych	0,00	20 000,00
85295	Pozostała działalność	120 718,58	38 793,63
	Rodzina	27 171 992,11	22 556 600,99
85501	Świadczenia wychowawcze	18 143 098,12	13 918 896,27
85502	Świadczenia rodzinne, świadczenie z funduszu alimentacyjnego oraz składki na ubezpieczenia emerytalne i rentowe z ubezpieczenia społ.	7 017 237,90	6 772 658,03
85503	Karta Dużej Rodziny	6 224,02	6 730,28
85504	Wspieranie rodziny	751 277,44	753 924,55
85505	Tworzenie i funkcjonowanie żłobków	533 051,29	455 404,61
85506	Tworzenie i funkcjonowanie klubów dziecięcych	37 800,00	37 800,00
85508	Rodziny zastępcze	595 326,62	544 516,69
85513	Składki na ubezpieczenie zdrowotne opłacane za osoby pobierające niektóre świadczenia rodzinne zgodnie z przepisami ustawy o świadczeniach rodzinnych	87 976,72	66 670,56
	Razem wydatki bieżące	31 730 898,26	26 623 534,33

Finansowanie Opieki Społecznej i Rodziny


Lp	Treść	Wykonanie 2020 r.	Wykonanie 2019 r.
1	Dotacje na zadania zlecone	26 441 709,35	21 670 407,81
2	Dotacje na zadania własne	1 212 844,39	1 317 266,96
3	Dochody z odpłatności za usługi	319 152,22	168 907,30
4	Nienależnie pobrane świadczenia zwrócone do budżetu	80 123,97	113 849,28
5	Razem dochody na Pomoc społeczną i Rodzinę	28 053 829,93	23 270 431,35
6	Wydatki na Pomoc społeczną i Rodzinę	31 730 898,26	26 623 534,33
	Dopłata z budżetu gminy	3 677 068,33	3 353 102,98

Wydatki ogółem na 31.12.2020 r.

Rodzaj wydatku	Plan po zmianach	Wykonanie 2020 r	Wskaźnik wykonania w %
Wydatki bieżące	88 749 443,84	83 520 217,99	94,11%
Wydatki majątkowe	10 366 751,88	9 787 042,52	94,41%
Razem wydatki	99 116 195,72	93 307 260,51	94,14%

Wydatki ogółem 2020 /2019

90 000 000,00 zł
80 000 000,00 zł
70 000 000,00 zł
60 000 000,00 zł
50 000 000,00 zł
40 000 000,00 zł
30 000 000,00 zł
20 000 000,00 zł
10 000 000,00 zł
0,00 zł



wydatki
bieżące

wydatki
majątkowe

■ Wykonanie 2020 r.

83 520 217,99

9 787 042,52

■ Wykonanie 2019 r.

75 790 780,01

18 735 250,99

Wydatki majątkowe

- ❖ Plan : 10 366 751,88 zł
- ❖ Wykonanie : 9 787 042,52 zł (94,41 % planu)
 - w tym:
 - ✓ wydatki na inwestycje 7 209 692,09 zł
 - z tego:
 - wydatki na programy finansowane z udziałem środków unijnych 1 625 037,74 zł,
 - wydatki na zakupy inwestycyjne 658 373,35 zł,
 - dotacje inwestycyjne 1 918 977,08 zł,
 - w tym dla innych jednostek samorządu terytorialnego 176 198,00 zł.

Realizację wydatków majątkowych w podziale na działy klasyfikacji budżetowej oraz grupy wydatków przedstawia tabela nr 4. Realizację wydatków majątkowych dofinansowanych z Programów Pomocowych UE przedstawia tabela 4.2. Realizację pozostałych zadań i zakupów inwestycyjnych przedstawia tabela 4.1. Tabele stanowią załączniki do sprawozdania.

W zakresie wydatków majątkowych z założonego planu nie wykorzystano kwoty 579 709,36 zł, w tym rezerwa inwestycyjna 155 000,00 zł . Wynika to z przesunięcia realizacji inwestycji na 2021 rok i lata następne w kwocie 76 000,00 zł, a także z oszczędności na zadaniach realizowanych w 2020 r.

Wydatki majątkowe

Zadania realizowane z Samorządem Województwa Opolskiego:

- ❖ Budowa chodnika w ciągu drogi wojewódzkiej nr 378 w m. Gnojna – dokumentacja 90 000,00 zł
- ❖ Opracowanie dokumentacji poprawiającej bezpieczeństwo ruchu drogowego obwodnicy miejscowości Grodków w ciągu drogi wojewódzkiej nr 401 wraz z wykonaniem audytu bezpieczeństwa – dokumentacja 86 198,00 zł

Zadania dofinansowane z Funduszu Dróg Samorządowych:

- ❖ Przebudowa układu komunikacyjnego obręb Półwiosek wraz z odwodnieniem - etap I – wartość 1 569 191,70zł; dofinansowanie 1 032 328,74 zł
- ❖ Przebudowa ulic Kochanowskiego i Dąbrowskiej w Grodkowie – wartość 1323 513,17 zł; dofinansowanie 926 459,21 zł

Zadania dofinansowane z Funduszu Ochrony Gruntów Rolnych

- ❖ Droga dojazdowa do gruntów rolnych Żelazna- wartość 477 468,21 zł; dofinansowanie 135 000,00 zł

Zadania dofinansowane z budżetu państwa jako zadania zlecone

- ❖ Utworzenie Środowiskowego Domu Samopomocy w Grodkowie- wartość 1 742 779,08 zł; dofinansowanie 1 742 779,08 zł

Wydatki majątkowe

Zadania realizowane z dofinansowaniem z Programów Pomocowych UE

- ❖ Termomodernizacja obiektów użyteczności publicznej na terenie Subregionu Południowego – Etap II: Ocieplenie ścian i dachu budynku PSP w Kolnicy - wartość 523 289,70 zł; dofinansowanie 418 254,54 zł
- ❖ Budowa Sali spotkań we wsi Więcmierzyce – wartość 1 212 357,83 zł; dofinansowanie 499 952,00 zł
- ❖ Poszerzenie funkcji i doposażenie świetlicy wiejskiej w Bogdanowie – wartość 242 759,58 zł; dofinansowanie 111 616,00 zł
- ❖ Utworzenie ścieżki dydaktycznej w Grodkowie- wartość 60 000,00 zł; dofinansowanie 31 815,00 zł

Fundusz sołecki

W ramach przyznanych sołectwom środków w kwocie 674 104,95 zł w całości pochodzących z funduszu sołeckiego Sołectwa wydatkowały na realizację zadań kwotę 659 116,39 zł na:

- ❖ wydatki bieżące kwotę 453 110,68 zł, realizując 72 zadania,
- ❖ wydatki majątkowe kwotę 206 005,71 zł, realizując 16 zadań.

Wynik budżetu, przychody i rozchody budżetu.

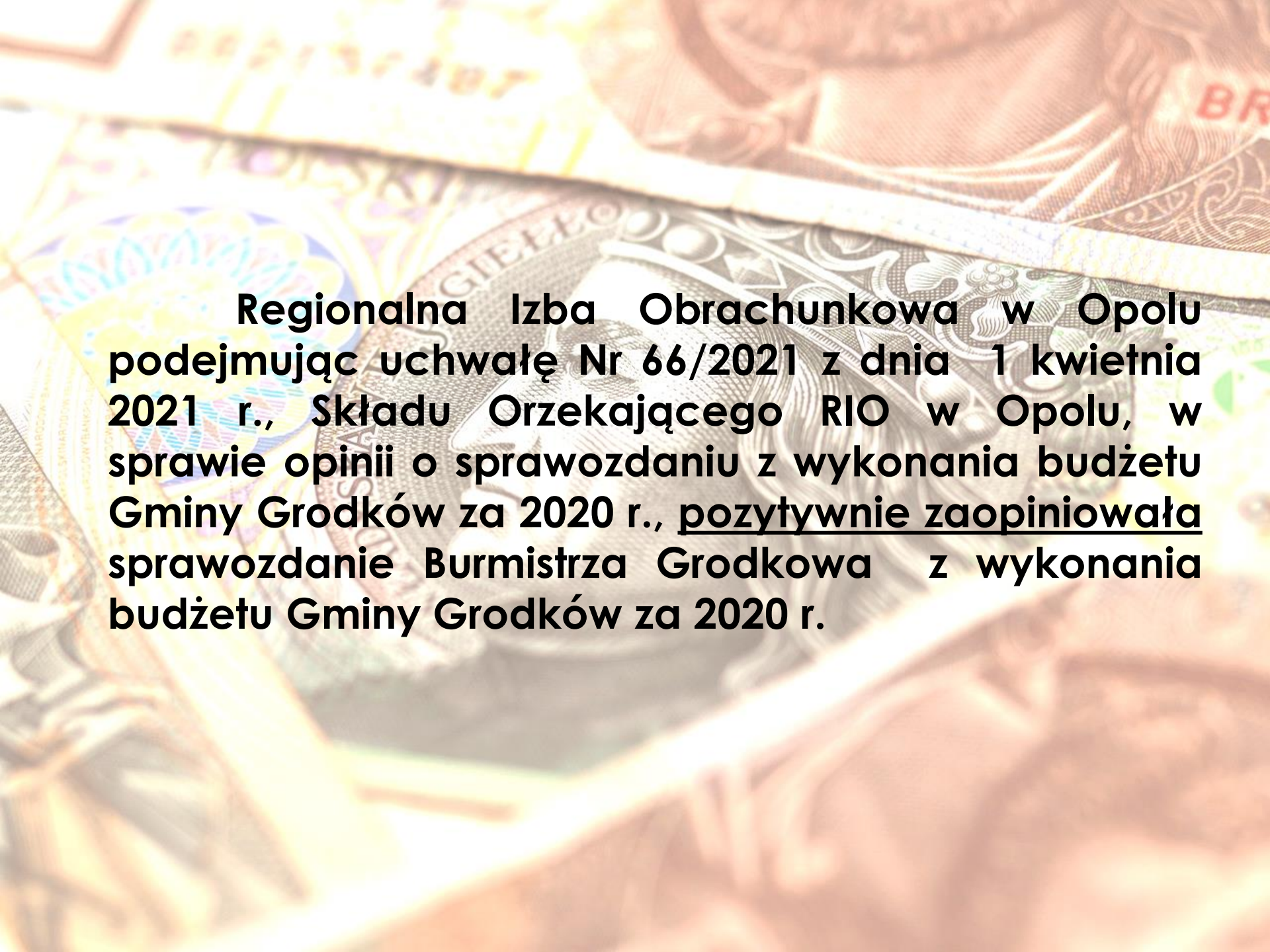
Wynik budżetu za 2020 rok, czyli różnica między wykonanymi dochodami a wydatkami budżetu to nadwyżka budżetu w kwocie 6 397 346,32 zł, zwiększyła skumulowaną nadwyżkę z lat poprzednich. Po zamknięciu roku 2020 skumulowana nadwyżka budżetu wynosi 8 269 483,20 zł, z tego niewykorzystane środki o których mowa w art. 217 ust.2 pkt 8 ustawy o finansach publicznych :

- ❖ 176 140,12 zł z opłat za zezwolenia na sprzedaż napojów alkoholowych i wydatków budżetu na realizację zadań ujętych w gminnym programie profilaktyki i rozwiązywania problemów alkoholowych oraz gminnym programie przeciwdziałania narkomanii
- ❖ 2 713 314,00 zł - środki z Rządowego Programu Inwestycyjnego otrzymane i niewykorzystane w 2020 r.

Dodatni wynik 2020 roku na przychodach i rozchodach to kwota +719 158,00 zł, który zwiększa poziom wolnych środków z kwoty 6 748 078,00 zł do kwoty 7 467 236,00,00 zł.

Na dzień 31 grudnia 2020 r. kwota długu gminy z tytułu zaciągniętych kredytów i pożyczek wynosi 7 467 236,00 zł, z tego: kwota 3 502 236,00 zł podlega wyłączeniu (1 467 236,00 zł kredyt na wyprzedzające finansowanie zadań realizowanych z udziałem środków pochodzących z budżetu Unii Europejskiej i 2 035 000,00 zł kredyt na wkład własny w projektach finansowanych w co najmniej 60% środkami).

Na dzień 31 grudnia 2020 r. gmina nie posiadała wymagalnych zobowiązań z tytułu dostaw i usług.



**Regionalna Izba Obrachunkowa w Opolu
podejmując uchwałę Nr 66/2021 z dnia 1 kwietnia
2021 r., Składu Orzekającego RIO w Opolu, w
sprawie opinii o sprawozdaniu z wykonania budżetu
Gminy Grodków za 2020 r., pozytywnie zaopiniowała
sprawozdanie Burmistrza Grodkowa z wykonania
budżetu Gminy Grodków za 2020 r.**

Komisja Rewizyjna na podstawie art.18 a ust.3 z dnia 8 marca 1990 r. o samorządzie gminnym (Dz.U. z 2020 r. poz.713), po rozpatrzeniu: sprawozdania finansowego Gminy Grodków za 2020 rok, sprawozdania z wykonania budżetu Gminy Grodków za 2020 rok wraz z opinią Regionalnej Izby Obrachunkowej o tym sprawozdaniu oraz informacji o stanie mienia Gminy Grodków za 2020 rok, zobowiązana jest przygotować wniosek do Rady Miejskiej w sprawie absolutorium dla Burmistrza Grodkowa za rok 2020 z tytułu wykonania budżetu gminy.



GMINA
GRODKÓW
BĘDZIESZ TU WRACAŁ

Prezentacja została przygotowana na podstawie sprawozdania rocznego z wykonania budżetu Gminy Grodków za 2020 rok.

Marek Antoniewicz – Burmistrz Grodkowa

Dziękuję za uwagę